

**МИНИСТЕРСТВО ПРОСВЕЩЕНИЯ  
РОССИЙСКОЙ ФЕДЕРАЦИИ**

**ФЕДЕРАЛЬНОЕ  
ГОСУДАРСТВЕННОЕ БЮДЖЕТНОЕ  
ОБРАЗОВАТЕЛЬНОЕ УЧРЕЖДЕНИЕ ВЫСШЕГО ОБРАЗОВАНИЯ  
«ЛУГАНСКИЙ ГОСУДАРСТВЕННЫЙ ПЕДАГОГИЧЕСКИЙ УНИВЕРСИТЕТ»  
(ФГБОУ ВО «ЛГПУ»)**

**РОВЕНЬКОВСКИЙ КОЛЛЕДЖ (ФИЛИАЛ)  
федерального государственного бюджетного образовательного учреждения высшего  
образования «Луганский государственный педагогический университет»  
(Ровеньковский колледж (филиал) ФГБОУ ВО «ЛГПУ»)**

**РАБОЧАЯ ПРОГРАММА  
общеобразовательной дисциплины**

СОО. 01.10 Биология

*(код, наименование учебной дисциплины)*

39.02.01 «Социальная работа»

*(код, наименование специальности)*


очная

*(форма обучения - очная)*


на базе основного общего образования

Рабочая программа общеобразовательной дисциплины «Биология» разработана на основе федерального государственного образовательного стандарта среднего профессионального образования (далее – ФГОС СПО) по специальности 39.02.01 «Социальная работа» федерального государственного образовательного стандарта среднего общего образования (далее – ФГОС СОО), также примерной рабочей программой общеобразовательной дисциплины «Биология» базового уровня для профессиональных образовательных организаций, разработанной ФГБОУ ДПО «ИРПО».

Организация разработчик: Ровеньковский колледж (филиал) федерального государственного бюджетного образовательного учреждения высшего образования «Луганский государственный педагогический университет»

Председатель предметной (цикловой) комиссии  М.А. Постникова  
(подпись) (Ф.И.О.)



Заместитель директора по учебно-воспитательной работе  
 И.С. Титаренко  
(подпись) (Ф.И.О.)

Составитель(и):


Преподаватель

Ровеньковского колледжа

(филиала) ФГБОУ ВО «ЛГПУ»

(должность, наименование

образовательной организации (учреждения)

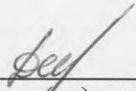
  
(подпись)

М.А. Постникова  
(Ф.И.О.)

Эксперт (ы):

Методист

(должность)

  
(подпись)

Ященко Д.А.  
(Ф.И.О.)

## **СОДЕРЖАНИЕ**

- 1. ОБЩАЯ ХАРАКТЕРИСТИКА РАБОЧЕЙ ПРОГРАММЫ  
ОБЩЕОБРАЗОВАТЕЛЬНОЙ ДИСЦИПЛИНЫ**
- 2. СТРУКТУРА И СОДЕРЖАНИЕ ОБЩЕОБРАЗОВАТЕЛЬНОЙ  
ДИСЦИПЛИНЫ**
- 3. УСЛОВИЯ РЕАЛИЗАЦИИ ПРОГРАММЫ  
ОБЩЕОБРАЗОВАТЕЛЬНОЙ ДИСЦИПЛИНЫ**
- 4. КОНТРОЛЬ И ОЦЕНКА РЕЗУЛЬТАТОВ ОСВОЕНИЯ  
ОБЩЕОБРАЗОВАТЕЛЬНОЙ ДИСЦИПЛИНЫ**
- 5. ЛИСТ ДОПОЛНЕНИЙ И ИЗМЕНЕНИЙ**

# **1. ОБЩАЯ ХАРАКТЕРИСТИКА ПРИМЕРНОЙ РАБОЧЕЙ ПРОГРАММЫ ОБЩЕОБРАЗОВАТЕЛЬНОЙ ДИСЦИПЛИНЫ «БИОЛОГИЯ»**

## **1.1. Место дисциплины в структуре образовательной программы СПО**

Рабочая программа общеобразовательной дисциплины (далее - рабочая программа) является обязательной частью общеобразовательного цикла образовательной программы в соответствии с ФГОС по специальности 39.02.01 «Социальная работа».

Общеобразовательная дисциплина «Биология» изучается на базовом уровне в общеобразовательном цикле учебного плана основной профессиональной образовательной программы.

Трудоемкость дисциплины «Биология» на базовом уровне составляет 72 часа, из которых 12 часов включает профессионально-ориентированное содержание, усиливающее профессиональную составляющую по конкретной профессии или специальности в зависимости от ФГОС СПО профессии/специальности.

Профессионально-ориентированное содержание реализуется в прикладном модуле (раздел 5 «Биология в жизни») на материале кейсов, связанных с анализом информации о развитии и применении биотехнологий. Кроме того, профессионально-ориентированное содержание учитывается в разделе 4 «Экология» при выполнении лабораторных и практических работ, связанных с будущей профессиональной деятельностью обучающихся.

## **1.2. Цели и планируемые результаты освоения дисциплины:**

Содержание программы общеобразовательной дисциплины «Биология» направлено на достижение результатов ее изучения в соответствии с требованиями ФГОС СОО с учетом профессиональной направленности ФГОС СПО.

**Цель:** формирование у студентов представления о структурно-функциональной организации живых систем разного ранга как основы принятия решений в отношении объектов живой природы и в производственных ситуациях.

**Задачи:**

1) сформировать понимание строения, многообразия и особенностей живых систем разного уровня организации, закономерностей протекания биологических процессов и явлений в окружающей среде, целостной научной картины мира, взаимосвязи и взаимозависимости естественных наук;

2) развить умения определять живые объекты в природе; проводить наблюдения за экосистемами для выявления естественных и антропогенных изменений, интерпретировать результаты наблюдений,

3) сформировать навыки проведения простейших биологических экспериментальных исследований с соблюдением правил безопасного обращения с объектами и оборудованием;

4) развить умения использовать информацию биологического характера из различных источников;

5) сформировать умения прогнозировать последствия своей деятельности по отношению к окружающей среде, собственному здоровью; обосновывать и соблюдать меры профилактики заболеваний.

6) сформировать понимание значимости достижений биологической науки и технологий в практической деятельности человека, развитии современных медицинских технологий и агробιοтехнологий.

### 1.2.2. Планируемые результаты освоения общеобразовательной дисциплины в соответствии с ФГОС СПО и на основе ФГОС СОО

Код и наименование формируемых компетенций	Планируемые результаты освоения дисциплины	
	Общие	Дисциплинарные
ОК 07. Содействовать сохранению окружающей среды, ресурсосбережению, применять знания об изменении климата, принципы бережливого производства, эффективно действовать в чрезвычайных ситуациях	<b>В области экологического воспитания:</b> - сформированность экологической культуры, понимание влияния социально-экономических процессов на состояние природной и социальной среды, осознание глобального характера экологических проблем; - планирование и осуществление действий в окружающей среде на основе знания целей устойчивого развития человечества; активное неприятие действий, приносящих вред окружающей среде; - умение прогнозировать неблагоприятные экологические последствия предпринимаемых действий, предотвращать их; - расширение опыта деятельности экологической направленности; - овладение навыками учебно-исследовательской, проектной и социальной деятельности	сформированность умения применять полученные знания для объяснения биологических процессов и явлений, для принятия практических решений в повседневной жизни с целью обеспечения безопасности своего здоровья и здоровья окружающих людей, соблюдения здорового образа жизни, норм грамотного поведения в окружающей природной среде; понимание необходимости использования достижений современной биологии и биотехнологий для рационального природопользования

## 2. СТРУКТУРА И СОДЕРЖАНИЕ ОБЩЕОБРАЗОВАТЕЛЬНОЙ ДИСЦИПЛИНЫ

### 2.1. Объем дисциплины и виды учебной работы

Вид учебной работы	Объем в часах
Объем образовательной программы дисциплины	72
в т.ч.	
Основное содержание	72
в т. ч.:	
теоретическое обучение	40
в т.ч. профессионально-ориентированное содержание	2
практические занятия	20
в т.ч. профессионально-ориентированное содержание	8
лабораторные занятия	4
в т.ч. профессионально-ориентированное содержание	2
Контрольная работа	6
Промежуточная аттестация (зачет с оценкой)	2

## 2.2. Тематический план и содержание дисциплины

Наименование разделов и тем	Содержание учебного материала (основное и профессионально-ориентированное), лабораторные и практические занятия, прикладной модуль (при наличии)	Объем часов	Формируемые компетенции
1	2	3	4
<b>Раздел 1. Клетка – структурно-функциональная единица живого</b>		<b>18</b>	
<b>Тема 1.1. Биология как наука. Общая характеристика жизни</b>	<b>Основное содержание</b>	<b>2</b>	ОК-07
	<b>Теоретическое обучение:</b>	<b>2</b>	
	Современные отрасли биологических знаний. Связь биологии с другими науками: биохимия, биофизика, бионика, геногеография и др. Роль и место биологии в формировании современной научной картины мира. Уровни организации живой материи. Общая характеристика жизни, свойства живых систем. Химический состав клеток		
<b>Тема 1.2. Структурно-функциональная организация клеток</b>	<b>Основное содержание</b>	<b>6</b>	ОК-07
	<b>Теоретическое обучение:</b>	<b>2</b>	
	Клеточная теория (Т. Шванн, М. Шлейден, Р. Вирхов). Основные положения современной клеточной теории. Типы клеточной организации: прокариотический и эукариотический. Одноклеточные и многоклеточные организмы. Строение прокариотической клетки. Строение эукариотической клетки. Неклеточные формы жизни (вирусы, бактериофаги)		
	<b>Лабораторные занятия:</b>	<b>2</b>	
	Приобретение опыта применения техники микроскопирования при выполнении лабораторных работ: Лабораторная 1. <b>Лабораторная работа</b> «Строение клетки (растения, животные, грибы) и клеточные включения (крахмал, каротиноиды, хлоропласты, хромопласты)» Подготовка микропрепаратов, наблюдение с помощью микроскопа, выявление различий между изучаемыми объектами, формулирование выводов		
	<b>Практические занятия:</b>	<b>2</b>	
	Вирусные и бактериальные заболевания. Общие принципы использования лекарственных веществ. Особенности применения антибиотиков. Представление устных сообщений с презентацией, подготовленных по перечню источников, рекомендованных преподавателем		
<b>Тема 1.3. Структурно-</b>	<b>Основное содержание</b>	<b>4</b>	ОК-07
	<b>Теоретическое обучение:</b>	<b>2</b>	



<b>функциональные факторы наследственности</b>	Хромосомная теория Т. Моргана. Строение хромосом. Хромосомный набор клеток, гомологичные и нехомологичные хромосомы, гаплоидный и диплоидный набор. Нуклеиновые кислоты: ДНК, РНК нахождение в клетке, их строение и функции. Матричные процессы в клетке: репликация, биосинтез белка, репарация. Генетический код и его свойства		
	<b>Практические занятия:</b>	2	
	Решение задач на определение последовательности нуклеотидов, аминокислот в норме и в случае изменения последовательности нуклеотидов ДНК		
<b>Тема 1.4. Обмен веществ и превращение энергии в клетке</b>	<b>Основное содержание</b>	<b>2</b>	ОК-07
	<b>Теоретическое обучение:</b>	2	
	Понятие метаболизм. Ассимиляция и диссимиляция – две стороны метаболизма. Типы обмена веществ: автотрофный и гетеротрофный, аэробный и анаэробный. Пластический обмен. Фотосинтез. Хемосинтез		
<b>Тема 1.5. Жизненный цикл клетки. Митоз. Мейоз</b>	<b>Основное содержание</b>	<b>2</b>	ОК-07
	<b>Теоретическое обучение:</b>	2	
	Клеточный цикл, его периоды. Митоз, его стадии и происходящие процессы. Биологическое значение митоза. Мейоз и его стадии. Поведение хромосом в мейозе. Кроссинговер. Биологический смысл мейоза		
<b>Контрольная работа</b>	Молекулярный уровень организации живого	<b>2</b>	
<b>Раздел 2. Строение и функции организма</b>		<b>20</b>	
<b>Тема 2.1. Строение организма</b>	<b>Основное содержание</b>	<b>2</b>	ОК-07
	<b>Теоретическое обучение:</b>	2	
	Многоклеточные организмы. Взаимосвязь органов и системы органов в многоклеточном организме. Гомеостаз организма и его поддержание в процессе жизнедеятельности		
<b>Тема 2.2. Формы размножения организмов</b>	<b>Основное содержание</b>	<b>2</b>	ОК-07
	<b>Теоретическое обучение:</b>	2	
	Формы размножения организмов. Бесполое и половое размножение. Виды бесполого размножения. Половое размножение. Гаметогенез у животных. Сперматогенез и оогенез. Строение половых клеток. Оплодотворение		
<b>Тема 2.3. Онтогенез растений,</b>	<b>Основное содержание</b>	<b>2</b>	ОК - 07
	<b>Теоретическое обучение:</b>	2	
	Индивидуальное развитие организмов. Эмбриогенез и его стадии. Постэмбриональный период.		

<b>животных и человека</b>	Стадии постэмбрионального развития у животных и человека. Прямое и непрямое развитие. Биологическое старение и смерть. Онтогенез растений		
<b>Тема 2.4. Закономерность и наследования</b>	<b>Основное содержание</b>	<b>4</b>	ОК - 07
	<b>Теоретическое обучение:</b>	2	
	Основные понятия генетики. Закономерности образования гамет. Законы Г. Менделя (моногибридное и полигибридное скрещивание). Взаимодействие генов		
	<b>Практические занятия:</b>	2	
	Решение задач на определение вероятности возникновения наследственных признаков при моно-, ди-, полигибридном и анализирующем скрещивании, составление генотипических схем скрещивания		
<b>Тема 2.5. Сцепленное наследование признаков</b>	<b>Основное содержание</b>	<b>4</b>	ОК - 07
	<b>Теоретическое обучение:</b>	2	
	Законы Т. Моргана. Сцепленное наследование генов, нарушение сцепления. Наследование признаков, сцепленных с полом		
	<b>Практические занятия:</b>	2	
	Решение задач на определение вероятности возникновения наследственных признаков при сцепленном наследовании, составление генотипических схем скрещивания		
<b>Тема 2.6. Закономерность и изменчивости</b>	<b>Основное содержание</b>	<b>4</b>	ОК - 07
	<b>Теоретическое обучение:</b>	2	
	Изменчивость признаков. Виды изменчивости: наследственная и ненаследственная. Закон гомологических рядов в наследственной изменчивости (Н.И. Вавилов). Мутационная теория изменчивости. Виды мутаций и причины их возникновения. Кариотип человека. Наследственные заболевания человека. Генные и хромосомные болезни человека. Болезни с наследственной предрасположенностью. Значение медицинской генетики в предотвращении и лечении генетических заболеваний человека		
	<b>Практические занятия:</b>	2	
	Решение задач на определение типа мутации при передаче наследственных признаков, составление генотипических схем скрещивания		
<b>Контрольная работа</b>	Строение и функции организма	<b>2</b>	
<b>Раздел 3. Теория эволюции</b>		<b>6</b>	
<b>Тема 3.1. История</b>	<b>Основное содержание</b>	<b>2</b>	ОК - 07
	<b>Теоретическое обучение:</b>	2	

<b>эволюционного учения. Микроэволюция</b>	Первые эволюционные концепции (Ж.Б. Ламарк, Ж.Л. Бюффон). Эволюционная теория Ч. Дарвина. Синтетическая теория эволюции и ее основные положения. Микроэволюция. Популяция как элементарная единица эволюции. Генетические основы эволюции. Элементарные факторы эволюции. Естественный отбор – направляющий фактор эволюции. Видообразование как результат микроэволюции		
<b>Тема 3.2. Макроэволюция. Возникновение и развитие жизни на Земле</b>	<b>Основное содержание</b>	<b>2</b>	ОК - 07
	<b>Теоретическое обучение:</b>	2	
	Макроэволюция. Формы и основные направления макроэволюции (А.Н. Северцов). Пути достижения биологического прогресса. Сохранение биоразнообразия на Земле. Гипотезы и теории возникновения жизни на Земле. Появление первых клеток и их эволюция. Прокариоты и эукариоты. Происхождение многоклеточных организмов. Возникновение основных царств эукариот		
<b>Тема 3.3. Происхождение человека – антропогенез</b>	<b>Основное содержание</b>	<b>2</b>	ОК - 07
	<b>Теоретическое обучение:</b>	2	
	Антропология – наука о человеке. Систематическое положение человека. Сходство и отличия человека с животными. Основные стадии антропогенеза. Эволюция современного человека. Человеческие расы и их единство. Время и пути расселения человека по планете. Приспособленность человека к разным условиям среды		
<b>Раздел 4. Экология</b>		<b>18</b>	
<b>Тема 4.1. Экологические факторы и среды жизни</b>	<b>Основное содержание</b>	<b>2</b>	ОК - 07
	<b>Теоретическое обучение:</b>	2	
	Среды обитания организмов: водная, наземно-воздушная, почвенная, внутриорганизменная. Физико-химические особенности сред обитания организмов. Приспособления организмов к жизни в разных средах. Понятие экологического фактора. Классификация экологических факторов. Правило минимума Ю. Либиха. Закон толерантности В. Шелфорда		
<b>Тема 4.2. Популяция, сообщества, экосистемы</b>	<b>Основное содержание</b>	<b>4</b>	ОК - 07
	<b>Теоретическое обучение:</b>	2	
	Экологическая характеристика вида и популяции. Экологическая ниша вида. Экологические характеристики популяции. Сообщества и экосистемы. Биоценоз и его структура. Связи между организмами в биоценозе. Структурные компоненты экосистемы: продуценты, консументы, редуценты. Круговорот веществ и поток энергии в экосистеме. Трофические уровни		
	<b>Практические занятия:</b>	2	

	Трофические цепи и сети. Основные показатели экосистемы. Биомасса и продукция. Экологические пирамиды чисел, биомассы и энергии. Правило пирамиды энергии. Решение практико-ориентированных расчетных заданий по переносу вещества и энергии в экосистемах с составление трофических цепей и пирамид биомассы и энергии		
<b>Тема 4.3. Биосфера - глобальная экологическая система</b>	<b>Основное содержание</b>	<b>2</b>	ОК - 07
	<b>Теоретическое обучение:</b>	2	
	Биосфера – живая оболочка Земли. Развитие представлений о биосфере в трудах В.И. Вернадского. Области биосферы и ее компоненты. Живое вещество биосферы и его функции. Закономерности существования биосферы. Особенности биосферы как глобальной экосистемы. Динамическое равновесие в биосфере. Круговороты веществ и биогеохимические циклы. Глобальные экологические проблемы современности		
<b>Тема 4.4. Влияние антропогенных факторов на биосферу</b>	<b>Основное содержание</b>	<b>4</b>	ОК - 07
	<b>Теоретическое обучение:</b>	2	
	Антропогенные воздействия на биосферу. Загрязнения как вид антропогенного воздействия. Антропогенные воздействия на атмосферу. Воздействия на гидросферу. Воздействия на литосферу. Антропогенные воздействия на биотические сообщества. Углубленно изучаются отходы, связанные с определенной профессией/специальностью		
	<b>Практические занятия:</b>	2	
	Практическое занятие «Отходы производства»		
	<b>*В том числе профессионально-ориентированное содержание практического занятия</b>	2	
	Практическое занятие «Отходы производства». На основе федерального классификационного каталога отходов определять класс опасности отходов; агрегатное состояние и физическую форму отходов, образующихся на рабочем месте / на этапах производства, связанные с определенной профессией/специальностью		
<b>Тема 4.5. Влияние социально- экологических факторов на здоровье человека</b>	<b>Основное содержание</b>	<b>4</b>	ОК - 2 ОК - 4 ОК - 7
	<b>Теоретическое обучение:</b>	<b>2</b>	
	Здоровье и его составляющие. Факторы, положительно и отрицательно влияющие на организм человека. Проблема техногенных воздействий на здоровье человека (электромагнитные поля, бытовая химия, избыточные шумы, радиация и т.п.). Адаптация организма человека к факторам окружающей среды. Принципы формирования здоровьесберегающего поведения. Физическая активность и здоровье. Биохимические аспекты рационального питания	2	
	<b>Лабораторные занятия:</b>	<b>2</b>	
	<b>Лабораторная работа на выбор:</b>		

	1. Лабораторная работа «Умственная работоспособность» Овладение методами определения показателей умственной работоспособности, объяснение полученных результатов и формулирование выводов (письменно) с использованием научных понятий, теорий и законов		
	2. Лабораторная работа «Влияние абиотических факторов на человека (низкие и высокие температуры)» Изучение механизмов адаптации организма человека к низким и высоким температурам и объяснение полученных результатов и формулирование выводов (письменно) с использованием научных понятий, теорий и законов		
	<b>*В том числе профессионально-ориентированное содержание лабораторного занятия</b>	<b>2</b>	
	В качестве триггеров снижающих работоспособность использовать условия осуществления профессиональной деятельности: шум, температура, физическая нагрузка и т.д.		
<b>Контрольная работа</b>	<b>Теоретические аспекты экологии</b>	<b>2</b>	
<b>Профессионально-ориентированное содержание (содержание прикладного модуля)</b>			
<b>Раздел 5. Биология в жизни</b>		<b>8</b>	ОК - 07
<b>Тема 5.1. Биотехнологии в жизни каждого</b>	<b>Основное содержание</b>	<b>4</b>	
	<b>Теоретическое содержание:</b>	<b>2</b>	
	Биотехнология как наука и производство. Основные направления современной биотехнологии. Методы биотехнологии. Объекты биотехнологии. Этика биотехнологических и генетических экспериментов. Правила поиска и анализа биоэкологической информации из различных источников (научная и учебно-научная литература, средства массовой информации, сеть Интернет и другие)	2	
	<b>Практические занятия:</b>	2	
	Кейсы на анализ информации о научных достижениях в области генетических технологий, клеточной инженерии, пищевых биотехнологий. Защита кейса: представление результатов решения кейсов (выступление с презентацией)	2	
	<b>*В том числе профессионально-ориентированное содержание практического занятия</b>	2	
	Тема 5.1 обязательна для изучения студентами всех профессий/специальностей		
<b>Тема 5.2.2. Социально-этические аспекты биотехнологий</b>		<b>4</b>	ОК - 07
<b>Тема 5.2.2. Социально-этические аспекты</b>	<b>Основное содержание</b>	<b>4</b>	
	<b>Практические занятия:</b>	<b>4</b>	
	Этические аспекты развития биотехнологий и применение их в жизни человека, поиск и анализ информации из различных источников (научная и учебно-научная литература, средства массовой информации, сеть Интернет и другие)	2	

<b>биотехнологий</b>	информации, сеть Интернет и другие)		
	Кейсы на анализ информации об этических аспектах развития биотехнологий (по группам)		
	Защита кейса: Представление результатов решения кейсов (выступление с презентацией)	2	
<b>Промежуточная аттестация по дисциплине</b>	Зачет С ОЦЕНКОЙ	2	
<b>Всего:</b>		<b>72</b>	

### **3. УСЛОВИЯ РЕАЛИЗАЦИИ ПРОГРАММЫ ОБЩЕОБРАЗОВАТЕЛЬНОЙ ДИСЦИПЛИНЫ**

#### **3.1. Требования к материально-техническому обеспечению**

Реализация программы общеобразовательной дисциплины предполагает наличие учебного кабинета:

1. Посадочные места по количеству обучающихся.
2. Рабочее место преподавателя

#### **Оборудование учебного кабинета (наглядные пособия):**

1. Комплект учебно-наглядных пособий (портреты ученых)
2. Комплект электронных видеоматериалов
3. Задания для контрольных работ
4. Профессионально-ориентированные задания
5. Электронные учебные издания по основным разделам
6. Видеоролики по отдельным темам
7. Презентации к отдельным темам

#### **3.2. Информационное обеспечение обучения. Перечень рекомендуемых учебных изданий, Интернет-ресурсов, дополнительной литературы**

##### **ОБЯЗАТЕЛЬНЫЕ УЧЕБНЫЕ МАТЕРИАЛЫ**

1. Пасечник В.В., Каменский А.А. – Биология 10 кл. (баз. ур.) – М.: Просвещение, 2020 г.
2. Пасечник В.В., Каменский А.А. – Биология 11 кл. (баз. ур.) – М.: Просвещение, 2020 г.

##### **ДОПОЛНИТЕЛЬНЫЕ МАТЕРИАЛЫ**

1. Биология. Поурочные разработки к учебнику Пасечника 10-11 классы Базовый уровень. М.: Просвещение, 2023.

##### **ЦИФРОВЫЕ ОБРАЗОВАТЕЛЬНЫЕ РЕСУРСЫ И РЕСУРСЫ СЕТИ ИНТЕРНЕТ**

<https://edsoo.ru/rabochie-programmy/>  
<https://edu.skysmart.ru/>  
<https://resh.edu.ru/>  
<https://uchi.ru/>  
<https://www.yaklas>  
<https://videouroki.net/projects>  
<http://school-collection.edu.ru/>

#### 4. КОНТРОЛЬ И ОЦЕНКА РЕЗУЛЬТАТОВ ОСВОЕНИЯ ОБЩЕОБРАЗОВАТЕЛЬНОЙ ДИСЦИПЛИНЫ

**Контроль и оценка** результатов освоения общеобразовательной дисциплины раскрываются через дисциплинарные результаты, направленные на формирование общих и профессиональных компетенций по разделам и темам содержания учебного материала.

Общая компет енция	Раздел/Тема	Тип оценочных мероприятий
	<b>Раздел 1. Клетка – структурно-функциональная единица живого</b>	<b>Контрольная работа «Молекулярный уровень организации живого»</b>
ОК 07	Биология как наука. Общая характеристика жизни	Заполнение таблицы с описанием методов микроскопирования с их достоинствами и недостатками. Заполнение таблицы «Вклад ученых в развитие биологии» Заполнение сравнительной таблицы сходства и различий живого и не живого
ОК 07	Структурно-функциональная организация клеток	Оцениваемая дискуссия по вопросам лекции Разработка ментальной карты по классификации клеток и их строению на про- и эукариотических и по царствам в мини группах Выполнение и защита лабораторных работ: «Строение клетки (растения, животные, грибы) и клеточные включения (крахмал, каротиноиды, хлоропласты, хромопласты)» Практическое занятие. Представление устных сообщений с презентацией, подготовленных по перечню источников, рекомендованных преподавателем
ОК 07	Структурно-функциональные факторы наследственности	Фронтальный опрос Решение задач на определение последовательности нуклеотидов, аминокислот в норме и в случае изменения последовательности нуклеотидов ДНК
ОК 07	Обмен веществ и превращение энергии в клетке	Фронтальный опрос Заполнение сравнительной таблицы характеристик типов обмена веществ
ОК 07	Жизненный цикл клетки. Митоз. Мейоз	Обсуждение по вопросам лекции Разработка ленты времени жизненного цикла
	<b>Раздел 2. Строение и функции организма</b>	<b>Контрольная работа “Строение и функции организма”</b>
ОК 07	Строение организма	Оцениваемая дискуссия Разработка ментальной карты тканей, органов и систем органов



		организмов (растения, животные, человек) с краткой характеристикой их функций
ОК 07	Формы размножения организмов	Фронтальный опрос Заполнение таблицы с краткой характеристикой и примерами форм размножения организмов
ОК 07	Онтогенез растений, животных и человека	Разработка ленты времени с характеристикой этапов онтогенеза отдельной группой животных и человека по микрогруппам Тест/опрос Составление жизненных циклов растений по отделам (моховидные, хвощевидные, папоротниковидные, голосеменные, покрытосеменные)
ОК 07	Закономерности наследования	Фронтальный опрос Тест по вопросам лекции Решение задач на определение вероятности возникновения наследственных признаков при моно-, ди-, полигибридном и анализирующем скрещивании, составление генотипических схем скрещивания
ОК 07	Сцепленное наследование признаков	Тест Решение задач на определение вероятности возникновения наследственных признаков при сцепленном наследовании, составление генотипических схем скрещивания
ОК 07	Закономерности изменчивости	Тест. Решение задач на определение типа мутации при передаче наследственных признаков, составление генотипических схем скрещивания
	<b>Раздел 3. Теория эволюции</b>	<b>Контрольная работа “Теоретические аспекты эволюции жизни на Земле”</b>
ОК 07	История эволюционного учения. Микроэволюция	Фронтальный опрос Разработка глоссария терминов Разработка ленты времени развития эволюционного учения
ОК 07	Макроэволюция. Возникновение и развитие жизни на Земле	Оцениваемая дискуссия: использование аргументов, биологической терминологии и символики для доказательства родства организмов разных систематических групп Разработка ленты времени возникновения и развития жизни на Земле
ОК 07	Происхождение человека – антропогенез	Фронтальный опрос Разработка ленты времени происхождения человека
	<b>Раздел 4. Экология</b>	
ОК 07	Экологические факторы и среды жизни	Тест по экологическим факторам и средам жизни организмов
ОК 07	Популяция, сообщества, экосистемы	Составление схем круговорота веществ, используя материалы лекции Решение практико-ориентированных расчетных заданий по переносу вещества и энергии в экосистемах с составление

		трофических цепей и пирамид биомассы и энергии
ОК 07	Биосфера - глобальная экологическая система	Оцениваемая дискуссия Тест
ОК 07	Влияние антропогенных факторов на биосферу	Тест Практическая работа “Отходы производства”
ОК 07	Влияние социально-экологических факторов на здоровье человека	Оцениваемая дискуссия Выполнение лабораторной работы на выбор: "Умственная работоспособность", "Влияние абиотических факторов на человека (низкие и высокие температуры)"
	<b>Раздел 5. Биология в жизни</b>	Защита кейса: представление результатов решения кейсов (выступление с презентацией)
ОК 07	Биотехнологии в жизни каждого	Выполнение кейса на анализ информации о научных достижениях в области генетических технологий, клеточной инженерии, пищевых биотехнологий (по группам), представление результатов решения кейсов
ОК 07	Социально-этические аспекты биотехнологий	Выполнение кейса на анализ информации об этических аспектах развития биотехнологий (по группам), представление результатов решения кейсов

## 5. ЛИСТ ДОПОЛНЕНИЙ И ИЗМЕНЕНИЙ

№ п/п	Дата внесения изменения / дополнения	Основание	Содержание изменения / дополнения	Лица, подтверждающие изменение / дополнение	
				Председатель ПЦК (Фамилия, инициалы, подпись)	Зам. директора по учебной работе (Фамилия, инициалы, подпись)